

O BC PROTEGE+ é um serviço gratuito do Banco Central que possibilita a comunicação entre o cidadão e o sistema financeiro. Qualquer pessoa pode utilizar este serviço para informar que não têm interesse em abrir contas bancárias no momento.

Antes de abrir uma conta, todas as instituições financeiras são obrigadas a consultar o sistema. Se a proteção estiver ativada, então a instituição não poderá abrir conta, nem incluir o cidadão como titular ou representante em uma conta de terceiros.

Para acessar a ferramenta, utilize o seguinte link:

<https://www.bcb.gov.br/meubc/bcprotege>

Após acessar o link, será apresentada a tela ilustrada na imagem abaixo.

Selecione o menu “Fazer login”:

BC PROTEGE+

Garanta mais proteção contra fraudes com o BC PROTEGE+  
Faça login com sua Conta gov.br nível prata ou ouro, com a verificação em duas etapas habilitada.

Fazer login

▲ O que é?

O BC PROTEGE+ é um serviço do Banco Central que possibilita a comunicação entre você e o sistema financeiro.

Com o BC PROTEGE+ você informa aos bancos e demais instituições do sistema financeiro que você ou sua empresa não têm interesse em abrir contas naquele momento.

Informa também que você não aceita ser incluído como responsável, seja como titular ou representante, em contas de outras pessoas ou empresas.

Antes de abrir uma conta, todas as instituições são obrigadas a consultar o sistema.

Se a sua proteção estiver ativada a Instituição não poderá abrir uma conta nem incluir você como titular ou representante em uma conta de terceiros, até que você desative a proteção.

O serviço é gratuito, e você pode ativar ou desativar quando quiser.

BC PROTEGE+

Garanta mais proteção contra fraudes no sistema financeiro.


O que é o BC PROTEGE+?

O BC PROTEGE+ substitui outras medidas de segurança?

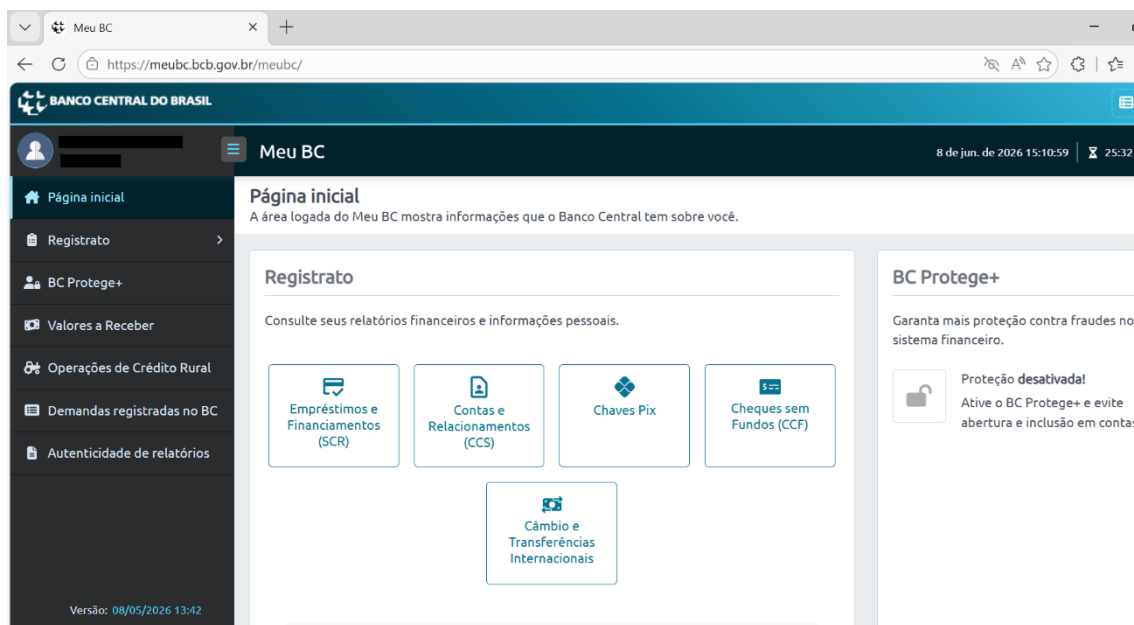
Quais produtos são alcançados pelo BC PROTEGE+?

Quem pode usar o BC PROTEGE+?

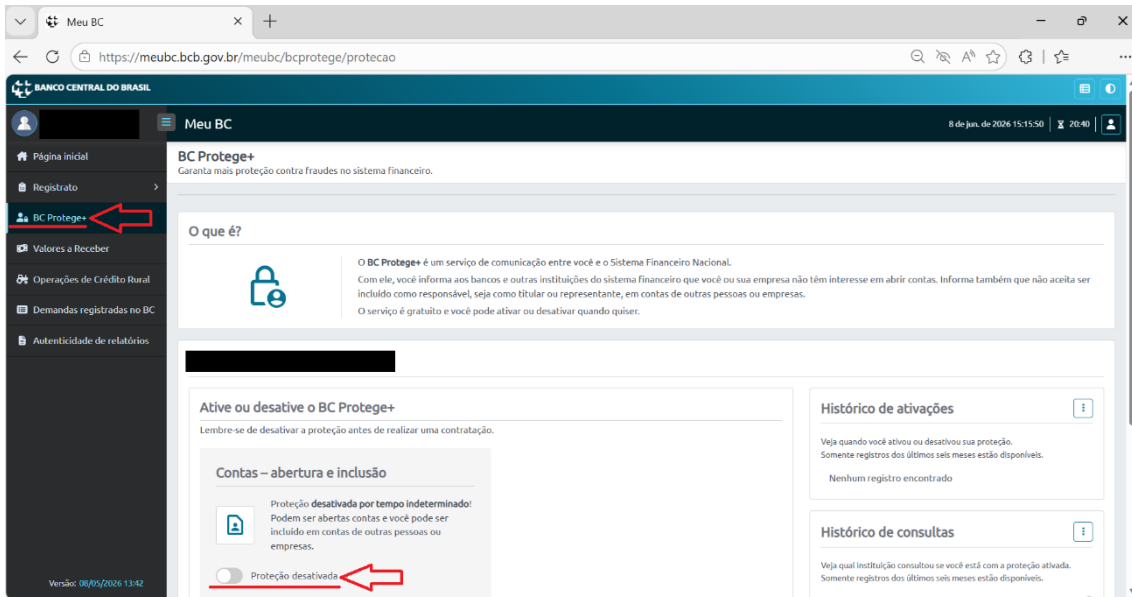
Faça o login no “GOV.BR”. É importante destacar que o BC protege+ exige pelo menos uma conta GOV.BR de nível ouro ou prata, além da verificação em duas etapas ativada.



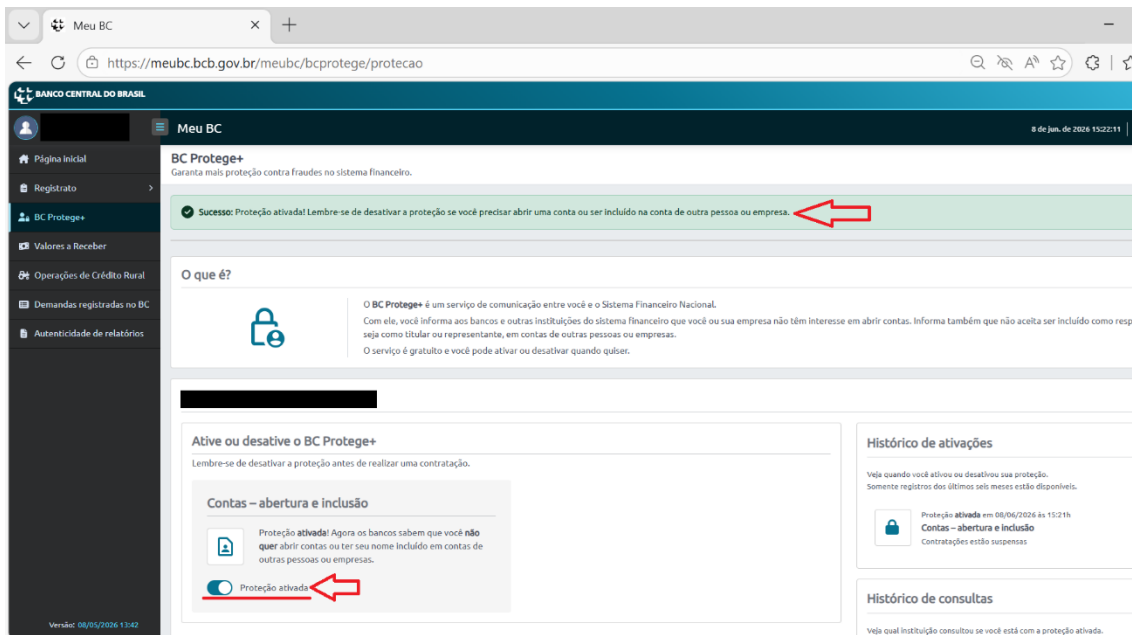
Após fazer o login, será exibida a seguinte tela:



Selecione o menu “BC Protege+” e depois ative a proteção, conforme ilustrado abaixo:



Pronto! A proteção já está ativada!



Caso deseje abrir uma conta bancária futuramente, será necessário desativar antes a proteção.

Se o usuário é sócio ou representante de uma empresa e pretende protegê-la da abertura de contas fraudulentas, então será necessário selecionar o CNPJ da empresa na tela principal antes de ativar a proteção do BC Protege+.

Caso o CNPJ da empresa não apareça na lista de seleção do BC Protege+, então significa que o vínculo entre a pessoa e a empresa ainda não foi reconhecido no GOV.BR. Neste caso, o usuário precisará entrar no portal GOV.BR, utilizando certificado digital. Feito isso, deverá acessar em sua conta o menu “Vincular empresas via e-CNPJ”.